



Grâce à une communication Bluetooth® bidirectionnelle :

Avec votre copilote Accu-Chek Performa Combo, vous pourrez :

- faire votre glycémie
- utiliser, si vous le souhaitez, le conseil de bolus
- faire votre bolus, à distance de votre pompe à insuline

et tout ça en moins de 60 secondes !

Vous pourrez aussi :

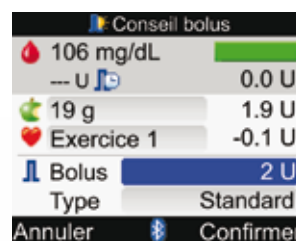
- télécommander votre pompe Accu-Chek Spirit Combo dans un périmètre de 2 mètres
- visualiser l'ensemble de vos données glycémiques et insuliniques sous forme de graphiques (courbes, barres, camemberts...)

Avec en plus, l'accès à l'univers Accu-Chek qui comprend :

- les outils informatiques pour aller encore plus loin dans l'analyse des données
- la très large gamme d'accessoires, pour les enfants mais aussi les adultes



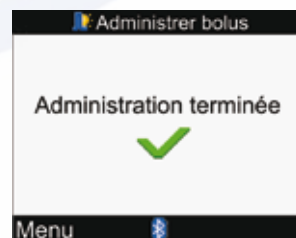
Écran : mesure glycémie



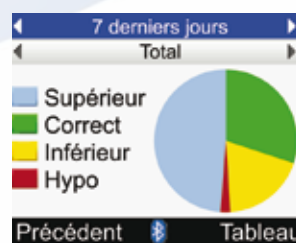
Écran : conseil bolus



Écran : envoi du bolus



Écran : administration bolus



Écran : objectif glycémique

et bien plus encore...